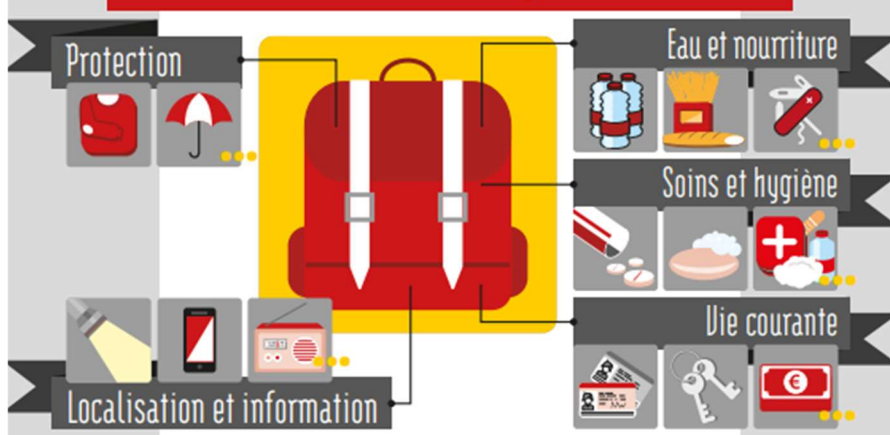


PRÉVOIR UN KIT D'URGENCE

Votre kit d'urgence



Dans une situation d'urgence, certains équipements sont essentiels. Chaque foyer doit être en mesure de pouvoir subvenir aux besoins minimums, que ce soit lors d'une évacuation, d'une mise à l'abri ou lorsque le gaz, l'électricité et l'eau courante viennent à manquer et ne peuvent être rétablis dans l'immédiat.

Un sac à dos, un sac de sport ou une valise, facilement accessible peut ainsi être préparé et contenir les éléments essentiels à adapter en fonction des risques et des particularités du foyer.

COMMENT CONSTITUER MON KIT D'URGENCE ?





Équipements à préparer à l'avance :

- **Pour me signaler auprès des secours :** sifflet, torche clignotante, lampe torche (+ piles), tissu ou panneau « SOS » de couleur vive, gilets fluorescents.
- **Pour subvenir aux besoins alimentaires :** 1 à 2 bouteilles d'eau par personne, aliments énergétiques sans cuisson (fruits secs, conserves...), couverts, ouvre-boîte, couteau multifonctions, aliments pour bébé ou régime particulier.
- **Pour administrer les premiers soins :** trousse médicale de 1^{er} soin : pansements, paracétamol, désinfectant, antidiarrhéique, produit hydroalcoolique...
- **Pour quitter mon habitation en toute tranquillité :** photocopies des papiers administratifs : papiers personnels, carte d'identité, passeport, permis de conduire, carnet de santé des membres de la famille et des animaux domestiques, ordonnances, carte vitale, livret de famille, etc., double des clés de la voiture et de la maison, un peu d'argent liquide.
- **Pour rester informé :** radio à piles (et piles de rechange).
- **Pour conserver un minimum d'hygiène et pour me préserver du froid :** brosse à dents, serviettes, autre produit d'hygiène (couches...), vêtements chauds, couverture de survie.
- **Pour pouvoir prétendre à une indemnisation :** photocopies des contrats d'assurance des personnes et des biens exposés aux risques (multirisque habitation, automobile, responsabilité civile), appareil photo.
- **Pour m'occuper durant la mise à l'abri ou sur le lieu d'évacuation :** jeux pour enfants et adultes (cartes, dominos...), livres, revues...

Équipements à prendre à la dernière minute :

- **Pour rassurer les proches et communiquer avec les secours :** téléphone portable et chargeur.
- **Pour administrer les soins particuliers :** médicaments spécifiques (diabète, allergies...)
- **Pour assurer mes démarches personnelles :** papiers d'identité, chéquier et carte bleue.

LES DÉMARCHES D'INDEMNISATION

			
Contactez votre assurance	Prenez des photos de votre sinistre	Ne jetez rien jusqu'à l'expertise	Déclarez le sinistre (en recommandé, dans les 10 jours suivant le classement CATNAT)